

Navodila za uporabo aplikacije ZOOM (za študentke in študente)

Povezava do Zooma:

<https://zoom.us/>

Zadeva preverjeno deluje tudi na mobilnih napravah:

https://www.zoom.us/download#mobile_app

Pripomočki:

- **Stacionarni namizni računalnik** s slušalkami/zvočnikom, mikrofonom (če boste želeli kaj povedati), videokamero, če se boste želeli pokazati.
- **Prenosniki** so povsem opremljeni, priporočamo pa slušalke, da mikrofoni ne pobira zvoka, kar lahko privede do neželenega odmeva ali piskanja.
- **Mobilne naprave** (tablični računalniki, pametni telefoni) imajo tudi vse. Prav tako priporočamo slušalke.

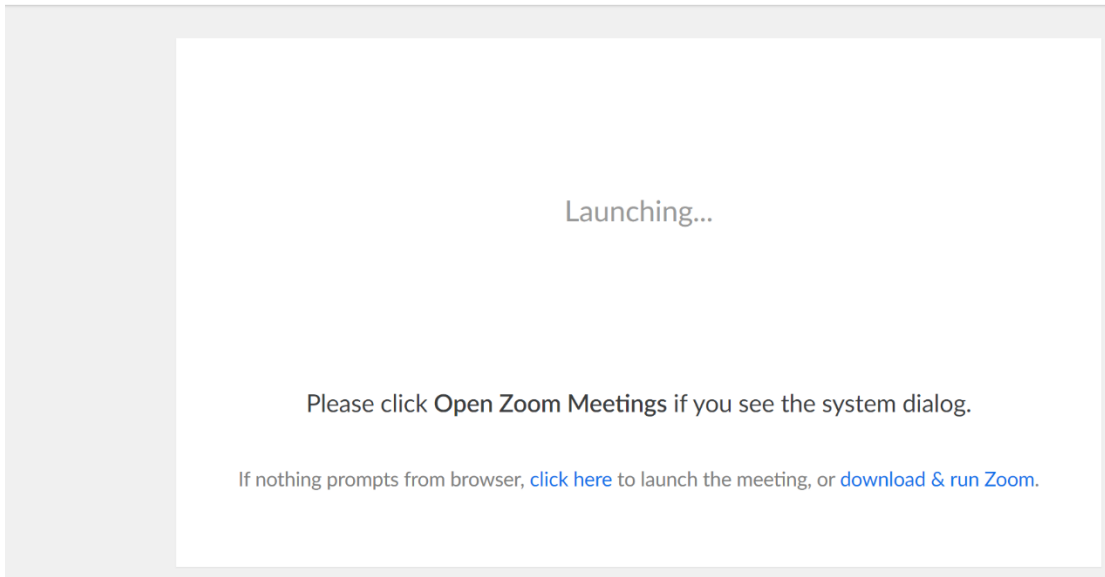
Koda na koncu je spremenjena in ne deluje!

Primer povabila:

Marko Krevs is inviting you to a scheduled Zoom meeting.
Topic: GPN - Geografija prebivalstva in naselij
Time: Mar 16, 2020 01:00 PM Belgrade, Bratislava, Ljubljana
Every week on Mon
First: Mar 16, 2020 01:00 PM
Join Zoom Meeting: <https://zoom.us/j/123456789> (za vstop uporabite to povezavo)
Meeting ID: 815 692 654

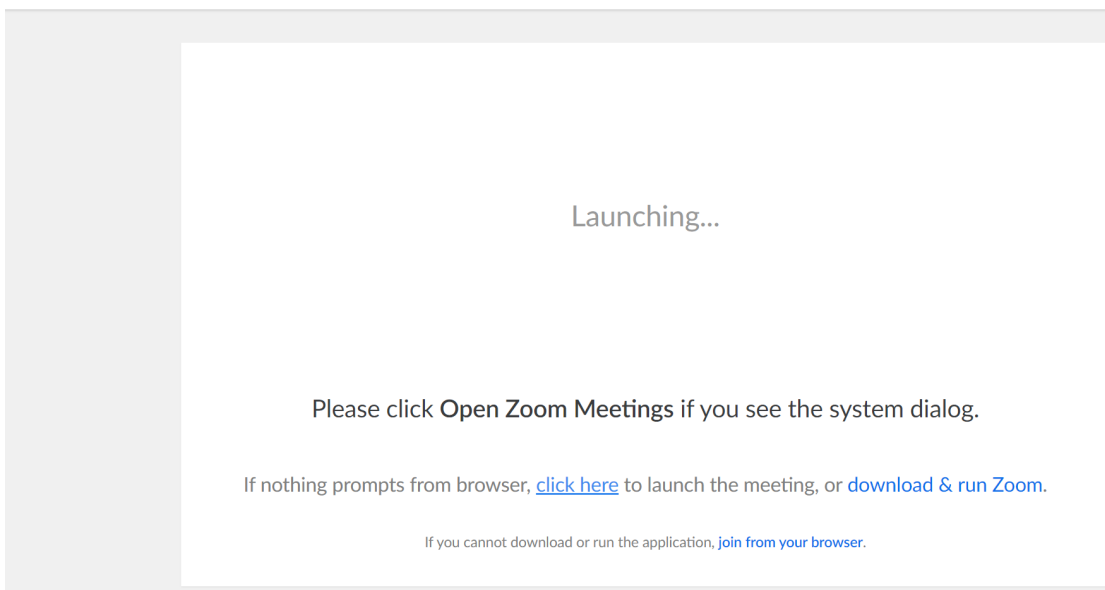
Kliknite na zgornji link.

zoom



Kliknete na "*click here*" in odpre se tole:

zoom



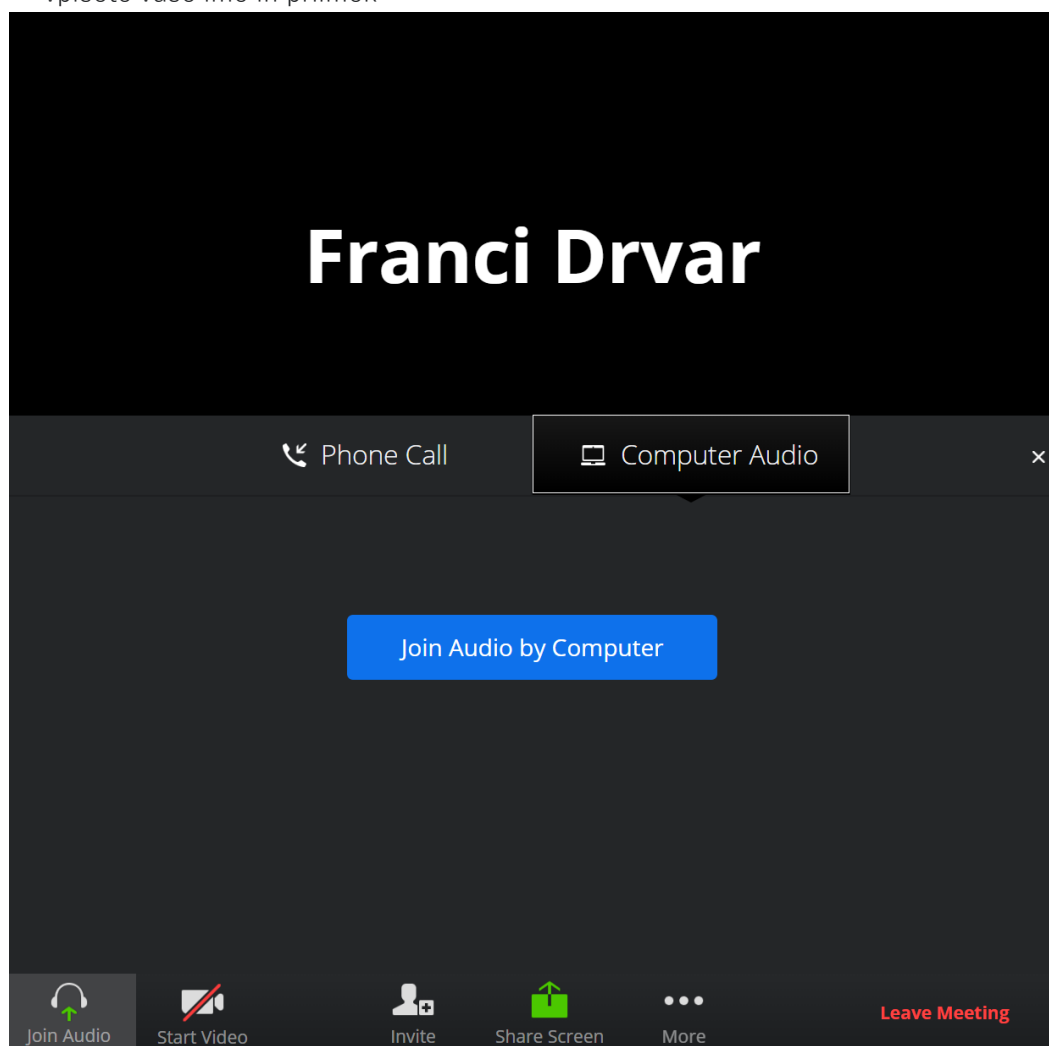
... "*join from your browser*" (če nimate že inštaliranega Zooma – ni nujen!)

Please enter your name to join the meeting

Your Name

Join

... vpišete vaše ime in priimek ...



Kliknete "*Join audio by computer*", če želite/morate povedati kaj po mikrofону (večinoma so učilnice nastavljene, da smo na začetku vsi "*mute*", tudi učitelj/gostitelj), sicer samo poskrbite, da imate vklopljen zvočnik in je dovolj naglas.

Kamero pustite ugasnjeno.

Ostalo deluje čisto intuitivno... zelo uporaben je "*share screen*", saj omogoča delitev ene same aplikacije (recimo Powerpoint) in ne kaže še vsega drugega na zaslonu. A to bo uporabljal v glavnem učitelj – razen, če se ne dogovorite drugače.

Še bonton: če kliknete na gumb "Participants":



Participants (2)



Franci Drvar(Me)



Galaxy S5 - Tajan



Mute

Raise Hand

... sta spodaj dva gumba: "Mute" za vklop/izklop mikrofona in "Raise Hand" za dvig roke, če želite kaj povedati. Predavanja z vsemi "chat" in prisotnostjo se bodo morda snemala.

Predlagamo, da ob prvi uporabi Zooma vstopite nekaj minut pred napovedanim začetkom srečanja (npr. 10 minut), da preizkusite, če deluje – lahko kar s kolegi in kolegicami, ki bodo že vključeni.